

客户 / 授权代表

# DirectMyCare 门户网站注册



## 如何注册

1. 打开您的网络浏览器。  
CDWA 推荐使用  
Google Chrome。
2. 访问 [DirectMyCare.com](https://DirectMyCare.com)
3. 选择 **Register (注册)**  
按钮，打开注册页面。  
(图 01)

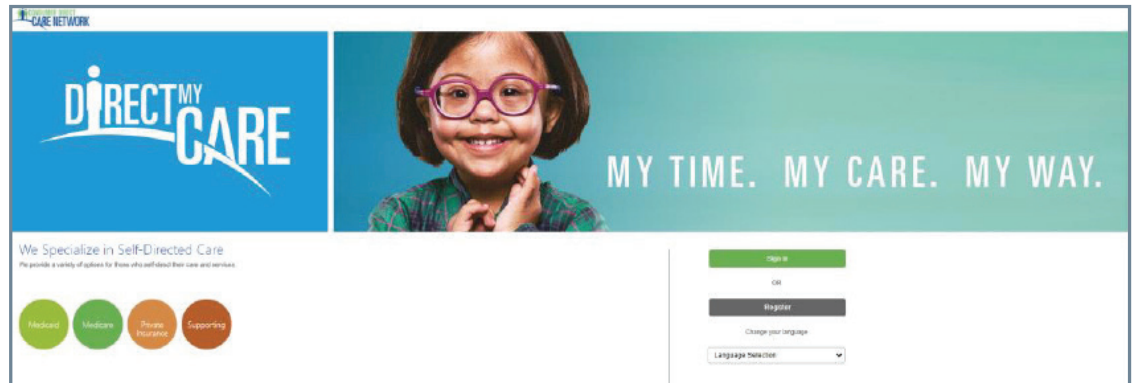


图 01

4. 输入您的电子邮件地址，并选择 **Send Verification Code (发送验证码)**。  
(图 02)

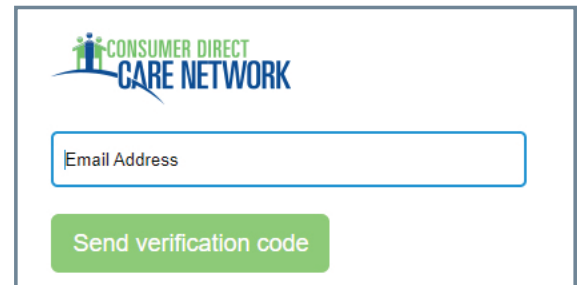


图 02

5. 打开新浏览器窗口并检查您的电子邮件，查看是否收到验证码。(图 03)  
\*如果您发现自己关闭了注册屏幕，则需要联系 CDWA 重置您的注册。

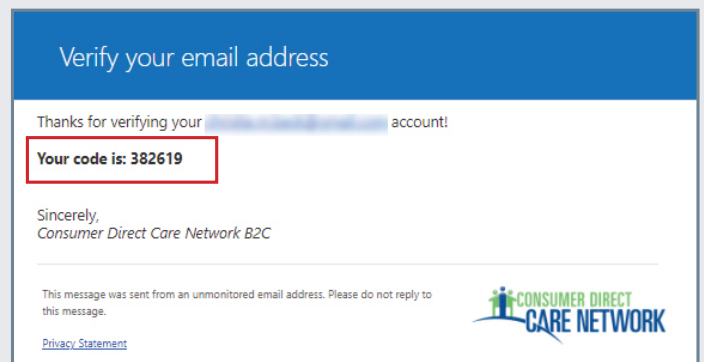


图 03

6. 返回至注册页面并将您在电子邮件中收到的验证码输入验证框中。(图 04)  
● 选择 **Verify Code (验证码)**。

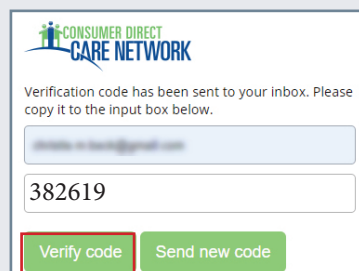


图 04

\* 如果需要发送新验证码，  
请点击 "**Send new code**"  
(发送新验证码)。

20221115

接下页

7. 创建一个密码。
8. 重新输入同一密码。
9. 将您的名字、中间名和姓输入相应的方框中。
10. 如果您是客户或授权代表，选择 Participant（参与者）。
11. 对于提供服务所在州，选择 Washington（华盛顿州）。
12. 输入您的电话号码。
13. 以 MM/DD/YYYY 的形式输入您的生日。
14. 输入您的社会安全号后四位。
15. 选择 **Create（创建）** 完成注册过程。

7 New Password

8 Confirm New Password

9 First Name

Middle Name

Last Name

Suffix

10 Role

11 State of Program

12 Phone (Numeric Characters Only. No Dashes.)

13 MM/DD/YYYY Date of Birth

14 Last 4 Digits of SSN

15 **Create**

图 05

选择 Create（创建）后，如果您看到图 06 所示的消息，请联系 CDWA 完成您的注册。

电话：866.214.9899

电子邮件：infoCDWA@consumerdirectcare.com

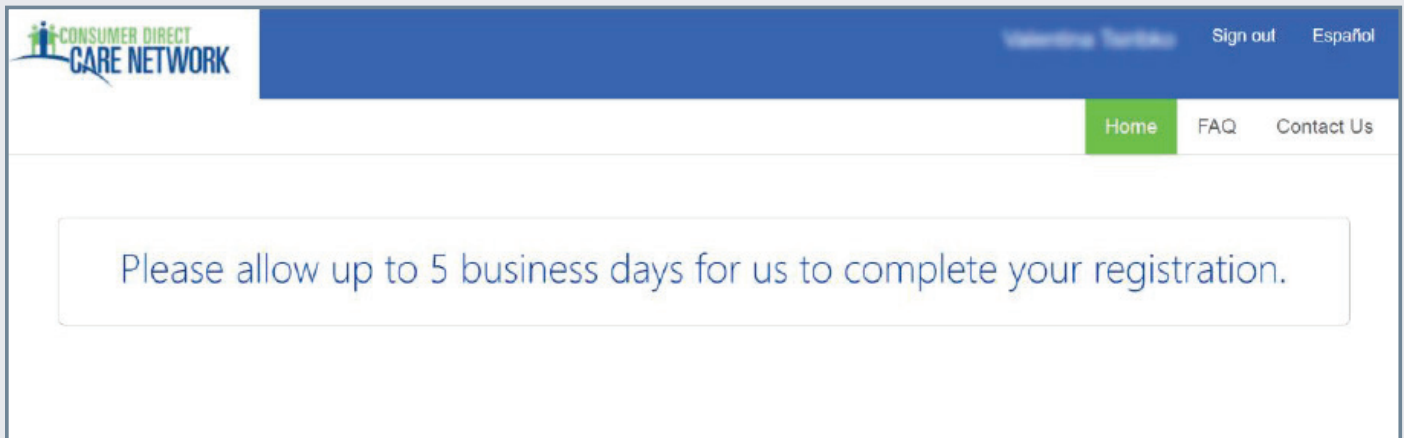


图 06