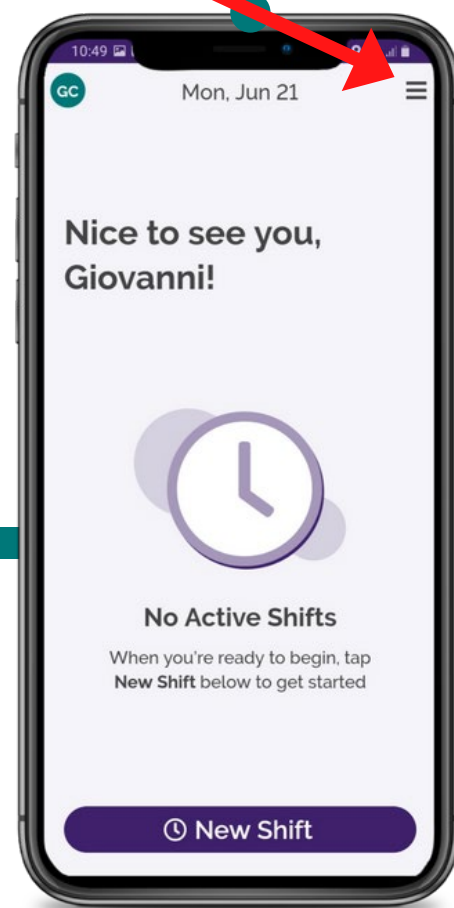


កម្មវិធី CareAttend

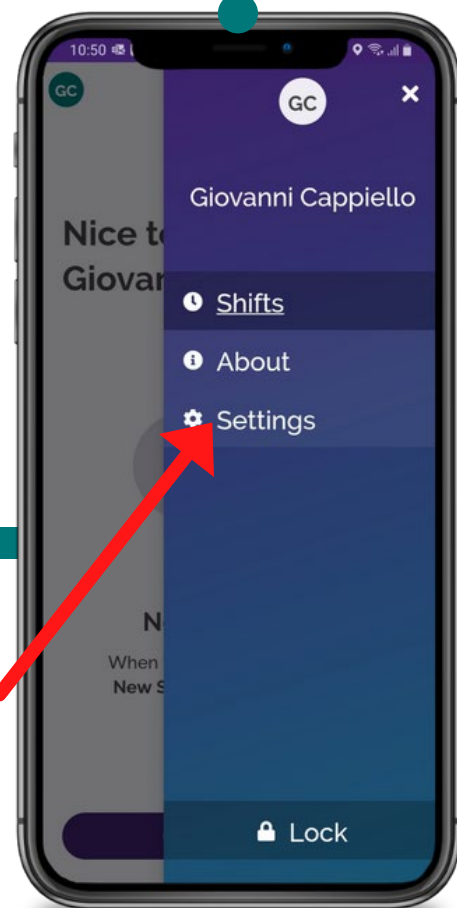
ការផ្លាស់ប្តូរអ្នកផ្តល់សេវាបុគ្គល/ជំនួយការ - ការចេញពីកម្មវិធី

ប្រសិនបើអ្នកចែករំលែកឧបករណ៍ជាមួយអ្នកផ្តល់សេវាបុគ្គល/ជំនួយការផ្សេងទៀត នេះជារបៀបផ្លាស់ប្តូរអ្នកប្រើប្រាស់



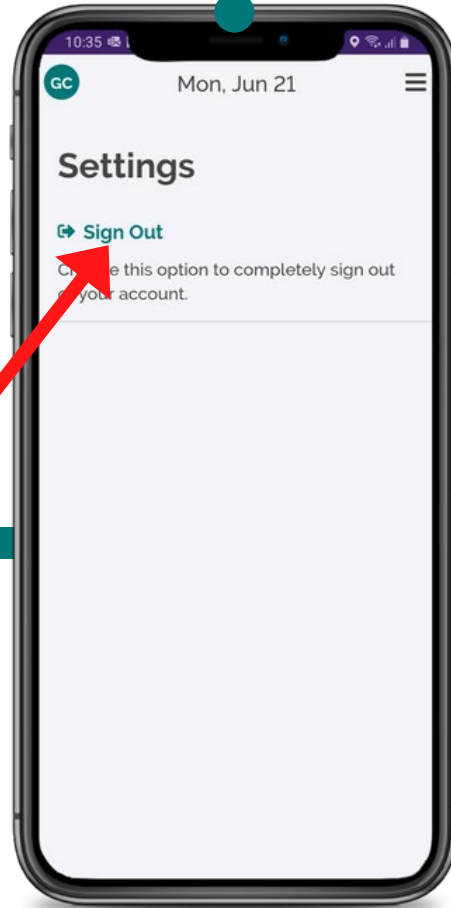
1

ចុច ម៉ឺនុយ



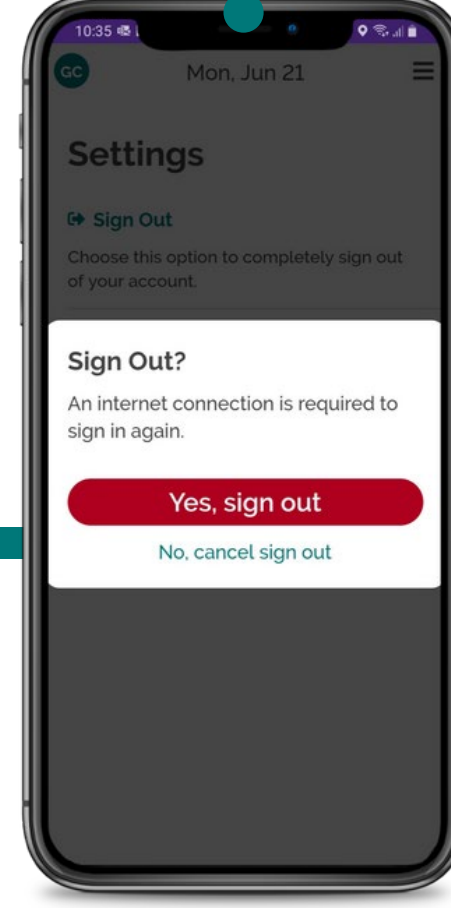
2

ចុច "Settings"



3

ចុច "Sign Out"



4

ចុច "Yes, sign out"



5

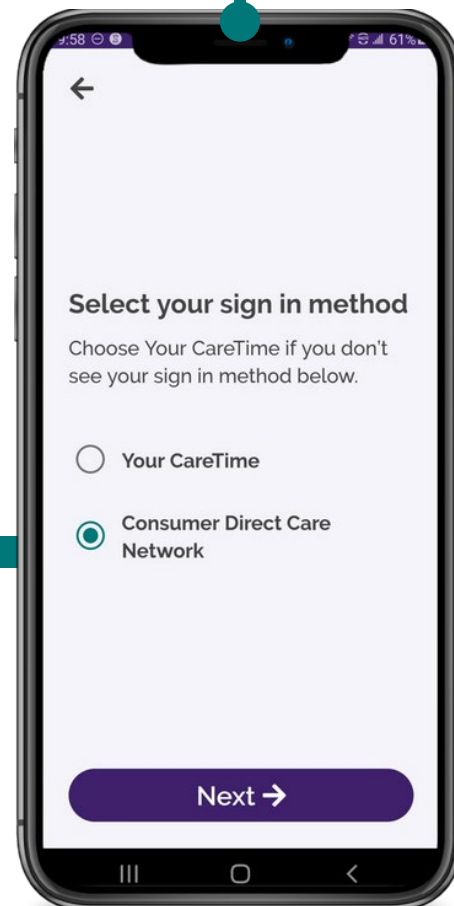
អ្នកបានចាកចេញហើយ

កម្មវិធី CareAttend

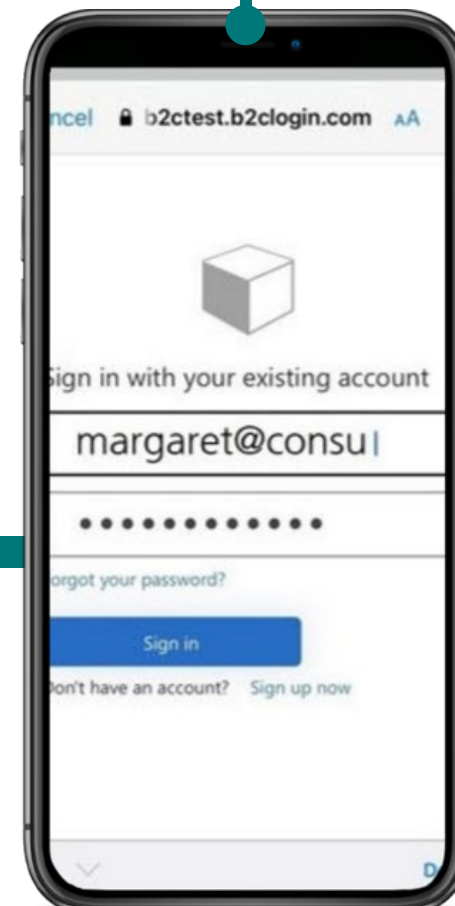
ការផ្លាស់ប្តូរអ្នកផ្តល់សេវាបុគ្គល/ជំនួយការ - ចូល
ឥឡូវនេះ អ្នកអាច ចូល ជាអ្នកប្រើប្រាស់ផ្សេងទៀត



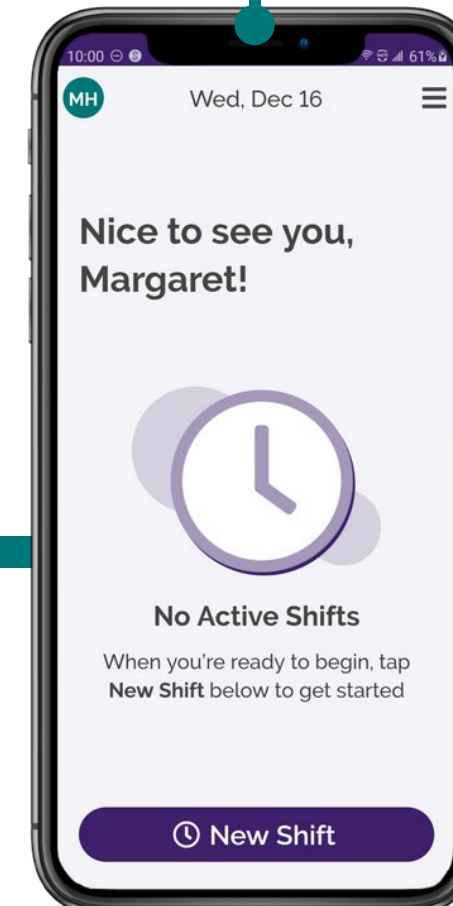
1
ចុច "Sign in"



2
ជ្រើសរើស "Consumer Direct" ហើយចុច "Next"



3
បញ្ចូលព័ត៌មានលម្អិតរបស់អ្នក ហើយចុច "Sign in"



4
អ្នកបាន ចូល ហើយ