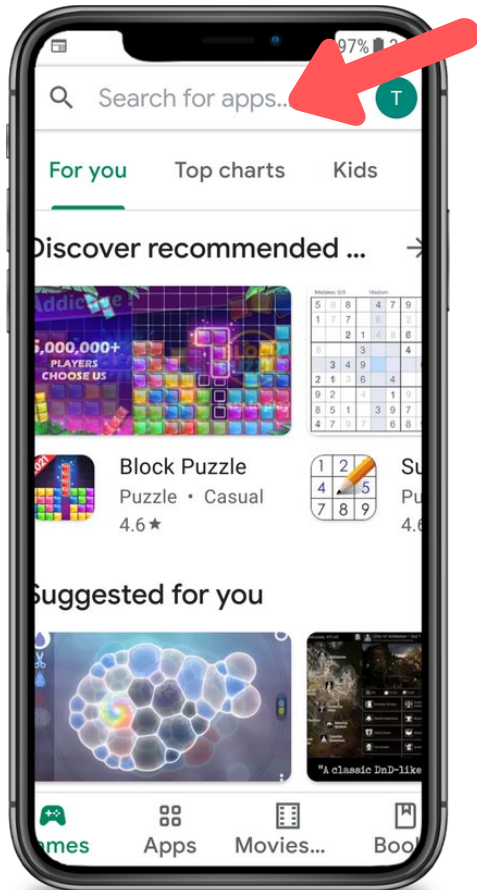


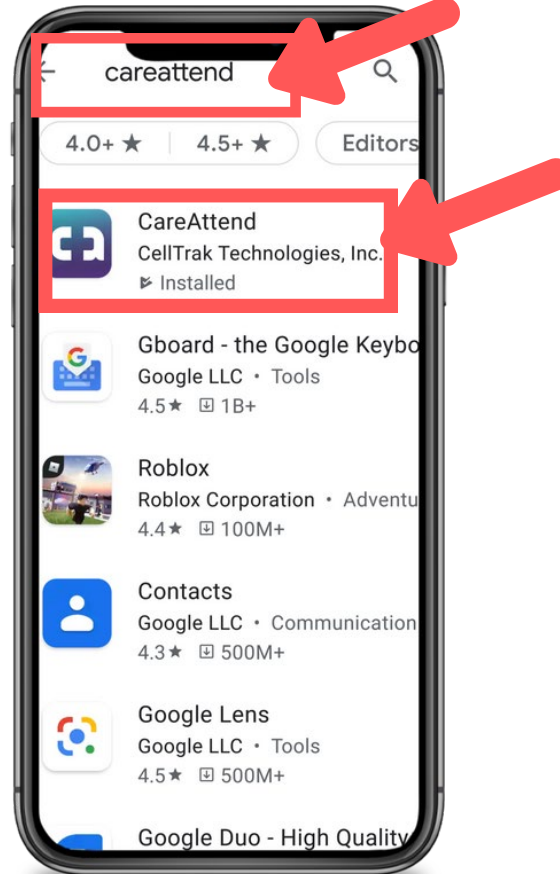
1. បើក Play Store ហើយ ចុច រចនាសម្ព័ន្ធនៃរក

ចុចរូបតំណាង Play Store ហើយបន្ទាប់មកចុចលើរចនាសម្ព័ន្ធនៃរក ដើម្បីបើកមុខងាររក



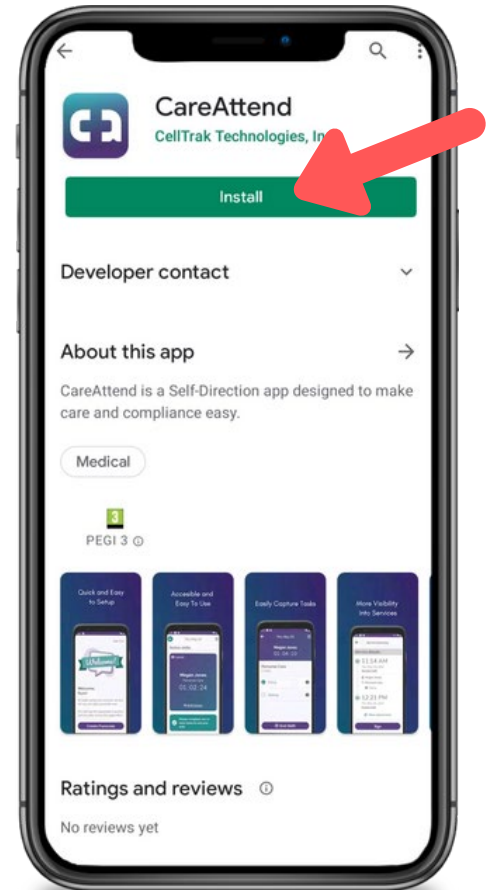
2. ស្វែងរក CareAttend

វាយ "careattend" នៅក្នុងរចនាសម្ព័ន្ធនៃរក ហើយចុចលើ "Search" ។ ចុច "CareAttend" ដើម្បីប្រើប្រាស់ប្រព័ន្ធភាពកម្មវិធី។



3. ដំឡើងកម្មវិធី

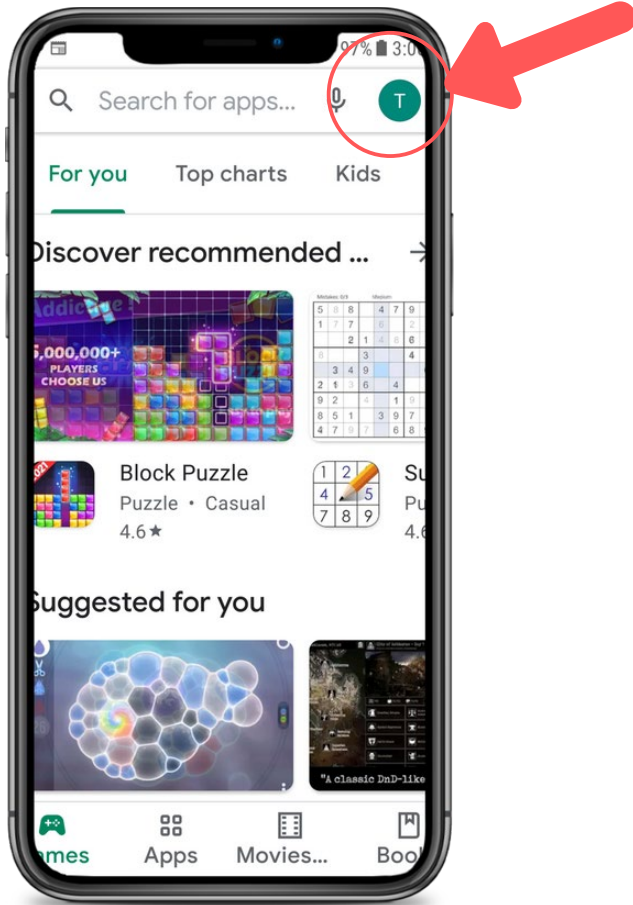
ចុច "Install" ដើម្បីទាញយក និងដំឡើងកម្មវិធី។



# Updating the App - Android

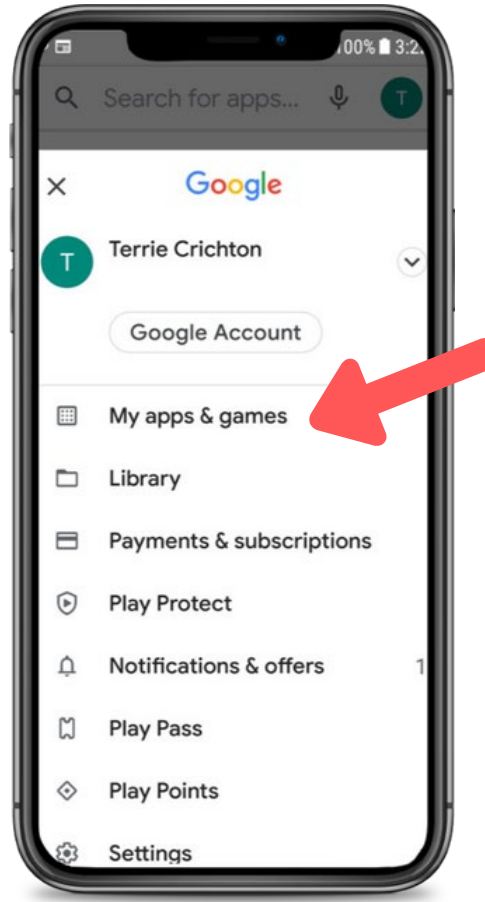
## 1. បើកម៉ឺនុយហាង

ចុចប៊ូតុងគណនី Google នៅខាងស្តាំ របារស្វែងរក។



## 2. បើកកម្មវិធីរបស់អ្នក

ចុច "My Apps & Games"  
ដើម្បីបើកបញ្ជីកម្មវិធីរបស់អ្នក។



## 3. ធ្វើបច្ចុប្បន្នភាព

ស្វែងរកកម្មវិធី CareAttend នៅក្នុងបញ្ជី ឬចុចលើ "Update all"។

