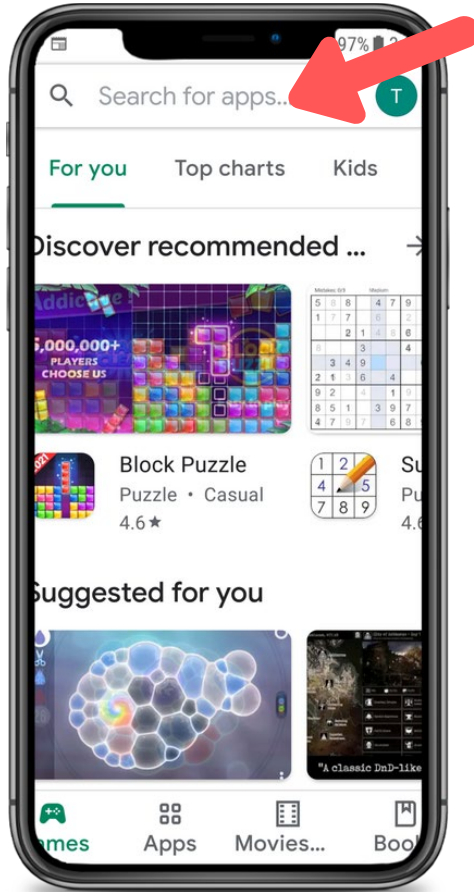


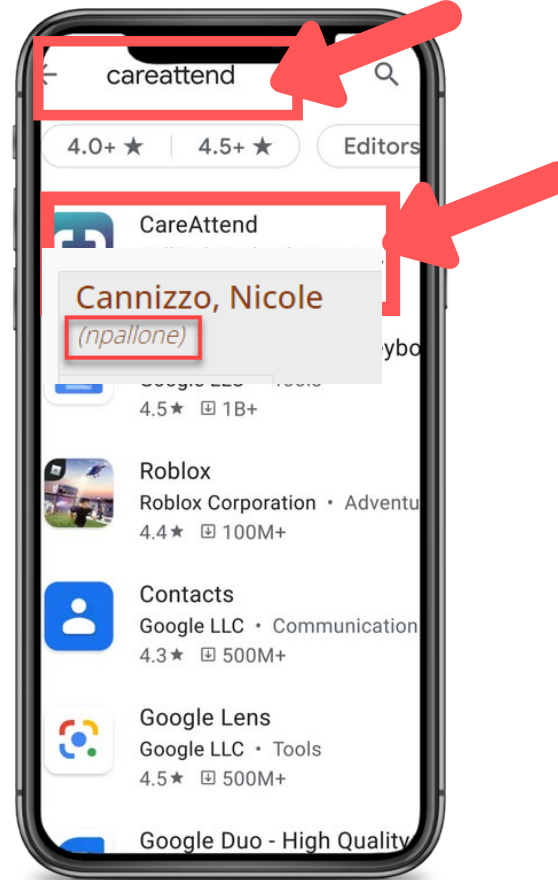
1. افتح Play Store وانقر على شريط البحث

ثم انقر Play Store انقر على أيقونة
على شريط البحث لفتح وظيفة البحث



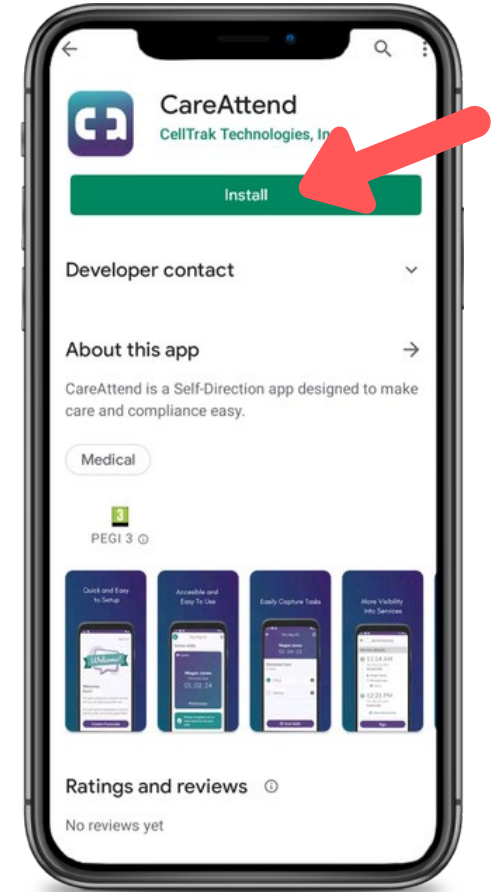
2. ابحث عن CareAttend

اكتب "careattend" في شريط البحث
وانقر على "بحث". انقر على
"CareAttend" لتحديد التطبيق.



3. قم بتثبيت التطبيق

انقر على "تثبيت" لتنزيل
التطبيق وتثبيته.



تثبيت وتحديث التطبيق - Android

1. فتح قائمة المتجر

2. فتح تطبيقاتك

3. التحديث

انقر على زر حساب Google على
يمين شريط البحث.

انقر على "تطبيقاتي وألعاي" لفتح
قائمة التطبيقات.

ابحث عن تطبيق CareAttend في
القائمة أو انقر على "تحديث الكل".

