

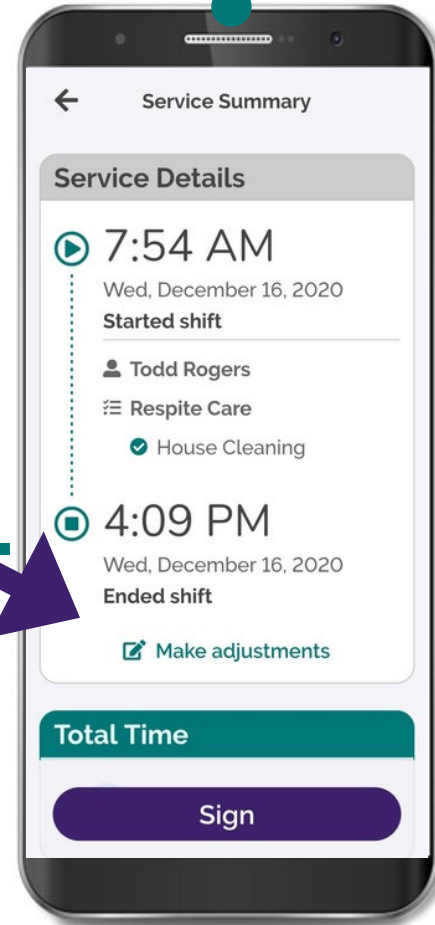
تطبيق CareAttend

تعديل مناوبة



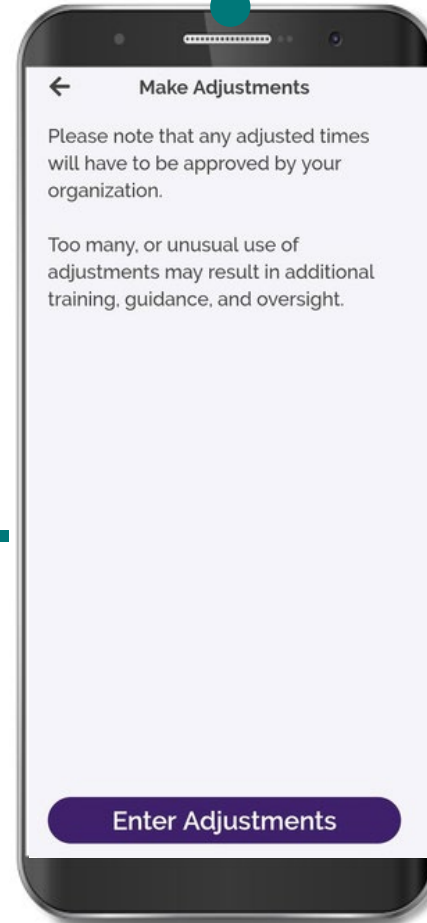
care attend

إذا كنت بحاجة إلى تغيير الأوقات المسجلة، فاتبع هذه الخطوات



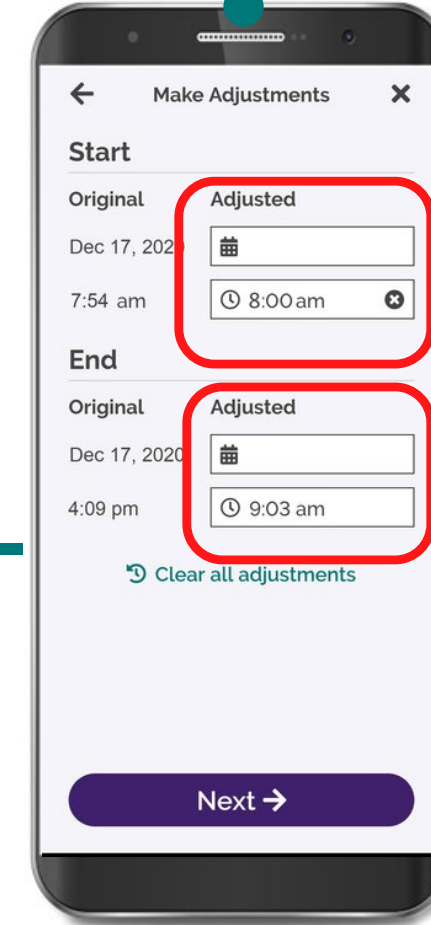
1

1. في شاشة ملخص الخدمة، انقر على "إجراء تعديلات"



2

2. اقرأ البيان وانقر على "إدخال التعديلات"



3

3. انقر على المربع المجاور للتاريخ أو الوقت الذي تريد تعديله

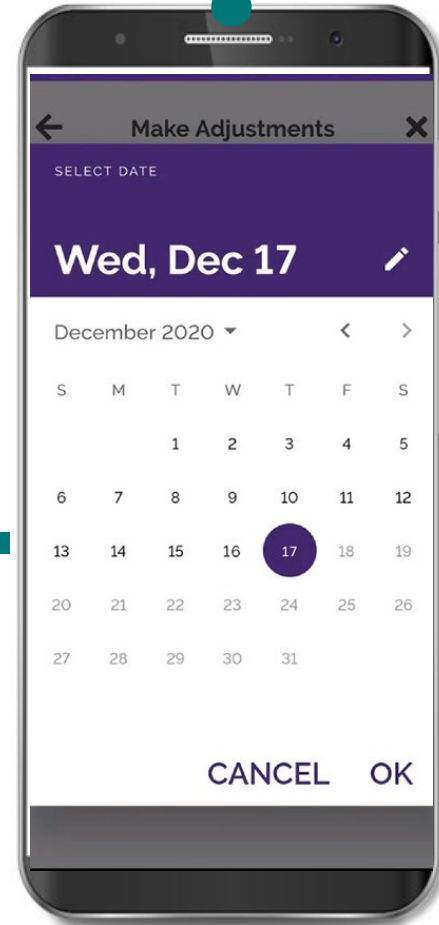
تطبيق CareAttend

تعديل مناوبة



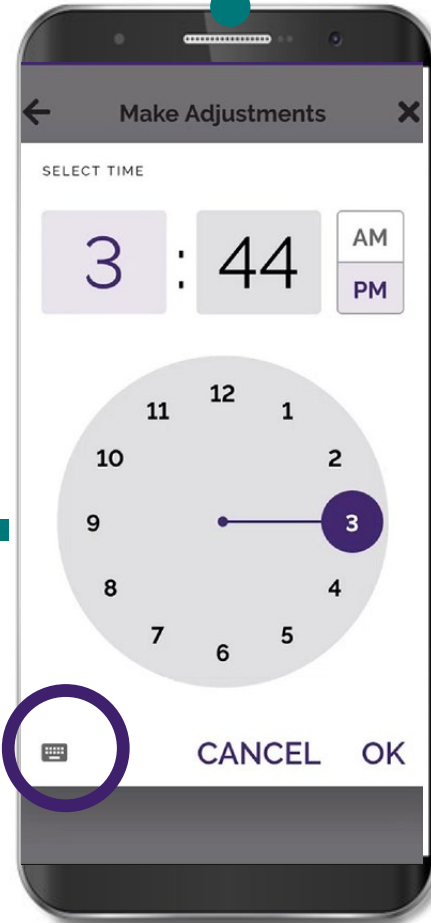
care attend

إذا كنت بحاجة إلى تغيير الأوقات المسجلة، فاتبع هذه الخطوات



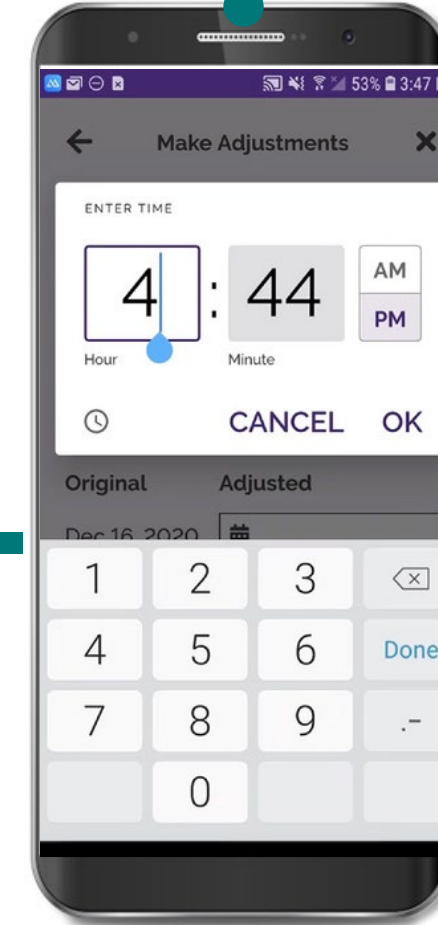
4

4. قم بتعديل التواريخ عن طريق تحديد تاريخ من التقويم وانقر على "موافق"



5

5. قم بتعديل الأوقات بتحريك عقارب الساعة أو بالضغط على "لوحة المفاتيح"



6

6. اكتب الوقت الجديد في لوحة الأرقام وانقر على "موافق"

تطبيق CareAttend

تعديل مناوبة



care attend

إذا كنت بحاجة إلى تغيير الأوقات المسجلة، فاتبع هذه الخطوات

← Make Adjustments ×

Start

Original	Adjusted
Dec 17, 2020	<input type="text"/>
7:54 am	<input type="text" value="8:00 am"/>

End

Original	Adjusted
Dec 17, 2020	<input type="text"/>
4:09 pm	<input type="text" value="9:03 am"/>

[Clear all adjustments](#)

[Next >](#)

7

7. أكد التعديلات التي أجريتها
عن طريق الضغط على "التالي"

← Make Adjustments ×

Reason for Adjustments

- I forgot to start/end
- I started/ended at the wrong time
- I did not have phone/tablet
- Recipient had an emergency
- My phone/tablet was not working
- The app was not working

[Save Changes](#)

8

8. حدد سبب التغيير وانقر على
"حفظ التغييرات"