

# تطبيق CareAttend

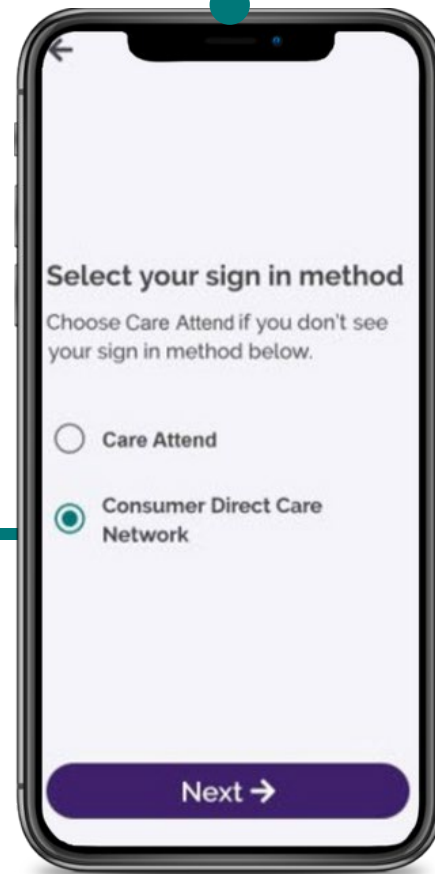
## انشاء كلمة مرور

لاستخدام تطبيق CareAttend، تحتاج لإنشاء كلمة مرور



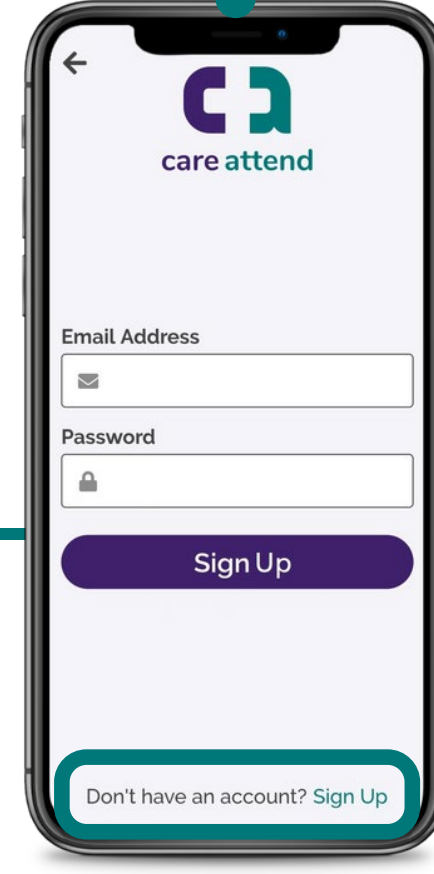
1

1. انقر على "تسجيل الدخول"  
واختار طريقة تسجيل الدخول



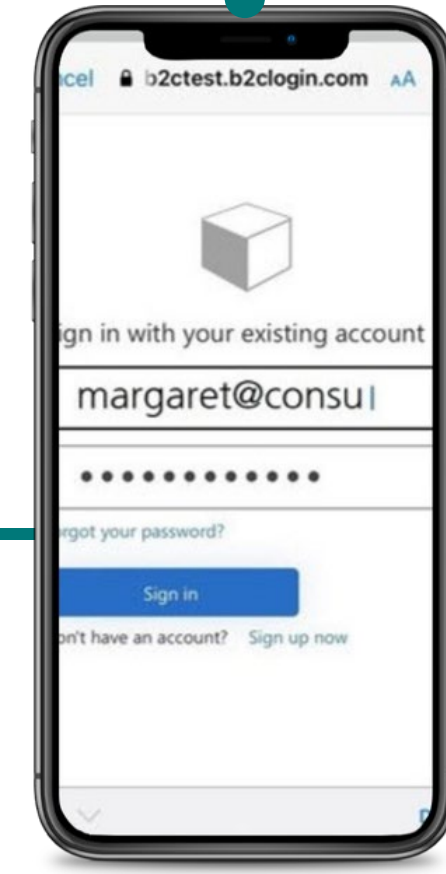
2

2. حدد "Consumer Direct"  
وانقر على "التالي"



3

3. انقر على "تسجيل" في الجزء  
السفلي من الشاشة



4

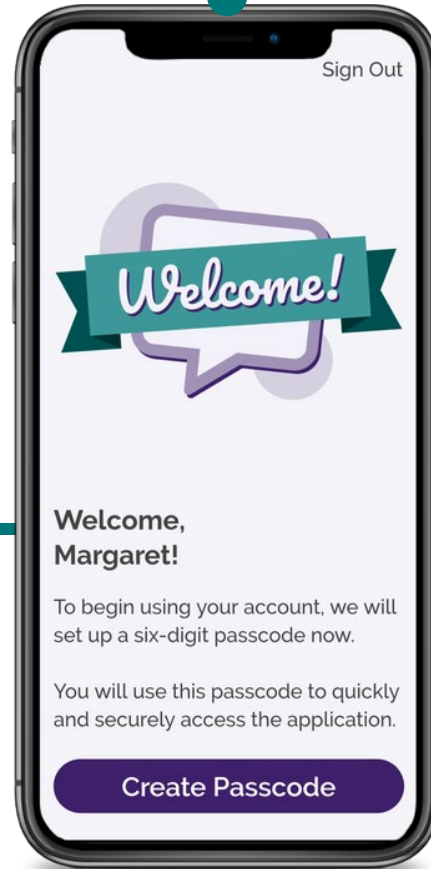
4. أدخل معلوماتك وانقر على  
"تسجيل الدخول"

ملاحظة: ستقدم بيانات  
تسجيل الدخول الخاصة بك  
أثناء عملية التسجيل

# تطبيق CareAttend

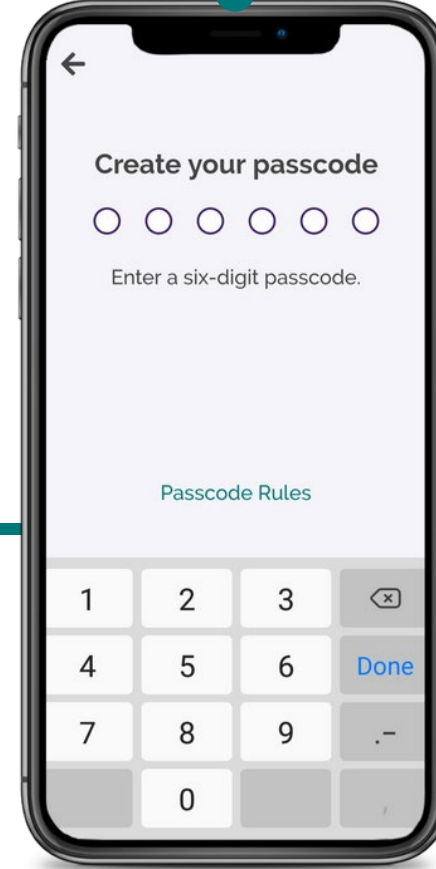
## انشاء كلمة مرور

التسجيل للحصول على حساب CareAttend



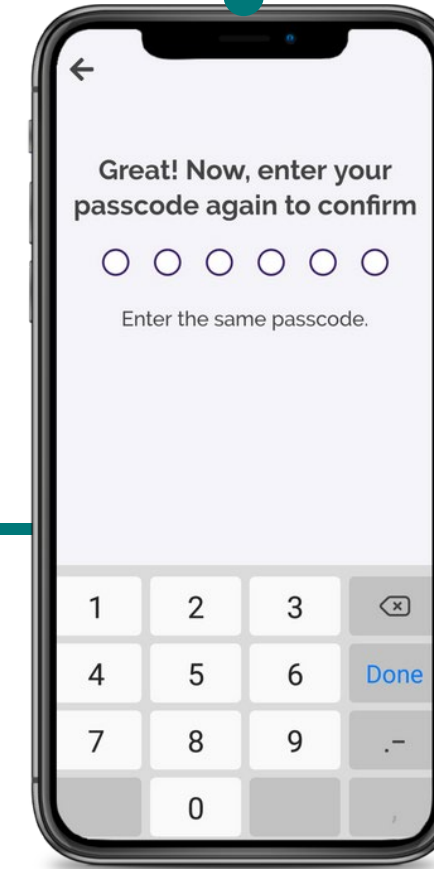
5

5. انقر على "إنشاء كلمة مرور"



6

6. اختر كلمة مرور مكونة من ستة أرقام تفي بالمتطلبات



7

7. ادخل وقم بتأكيد كلمة المرور الخاصة بك



8

8. يمكنك الآن تسجيل الدخول باستخدام كلمة المرور الخاصة بك