

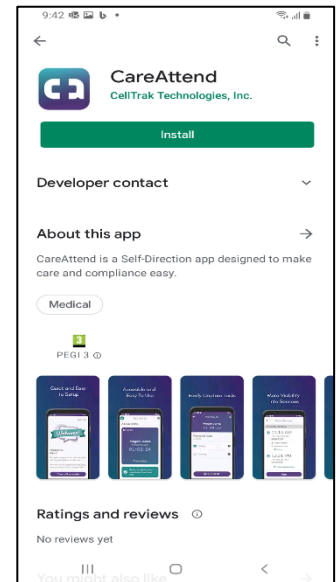
Электронное подтверждение визита EVV с помощью приложения CareAttend Mobile

Что такое EVV?

Электронное подтверждение визита обязательно согласно акту 21st Century Cures act, который является частью федерального законодательства, подписанного в 2015 году. Он требует, чтобы посещения проверялись с использованием ключевых элементов данных: типа услуги, лица, получающего услугу, лица, предоставляющего услугу, даты и времени, а также местоположения услуги.

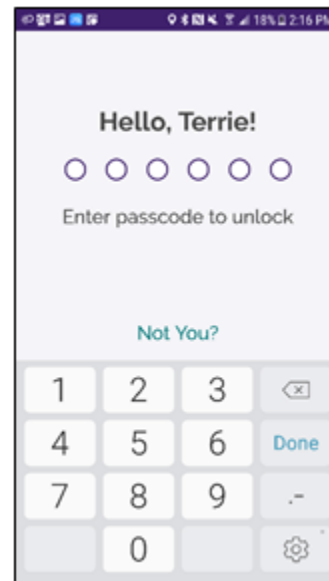
Скачивание Приложения

1. Откройте App Store или Play Store на своем мобильном устройстве
2. Нажмите Поиск
3. В поле для поиска введите "careattend"
4. Скачайте приложение "CareAttend"
5. Завершите загрузку и откройте его



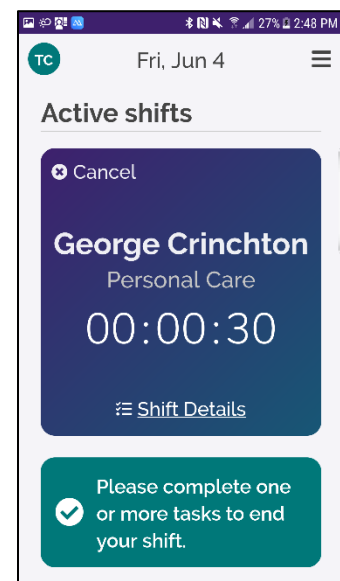
Создание аккаунта и пароля

1. Нажмите "Sign In"
2. Выберите вход через Consumer Direct
3. Нажмите Регистрация
4. Введите свой электронный адрес CDCN и пароль
5. Создайте и подтвердите Пароль
6. Разрешите доступ к GPS и Motion Access



Начать смену

1. Нажмите Новая смена
2. Выберите клиента
3. Выберите сервис (если нужно)
4. Нажмите Начать смену
5. Уберите устройство и предоставьте услуги



Документация Завершенных задач и Завершение смены

1. ЗадOCUMENTИРУЙТЕ ЗАВЕРШЕННЫЕ ЗАДАЧИ (если нужно)
2. Закончите смену
3. Подпишитесь
4. Готово

Что если мне нужно изменить дату или/и время смены?

1. Нажмите Сделать Изменения
2. Введите измененную дату и/или время
3. Выберите причину изменения
4. Сохраните

Как выйти из моего аккаунта?

1. Нажмите на кнопку Меню
2. Откройте Настройки
3. Нажмите Выйти

Что если сядет батарея?

Не страшно. Приложение CareAttend будет продолжать записывать информацию о вашей смене. Зарядите устройство и продолжите.

Что если я буду в месте без покрытия/интернета?

Не страшно. Приложение CareAttend будет продолжать записывать информацию о вашей смене. Когда у вас снова появится сеть/интернет, информация о смене будет отправлена вашей организации.

