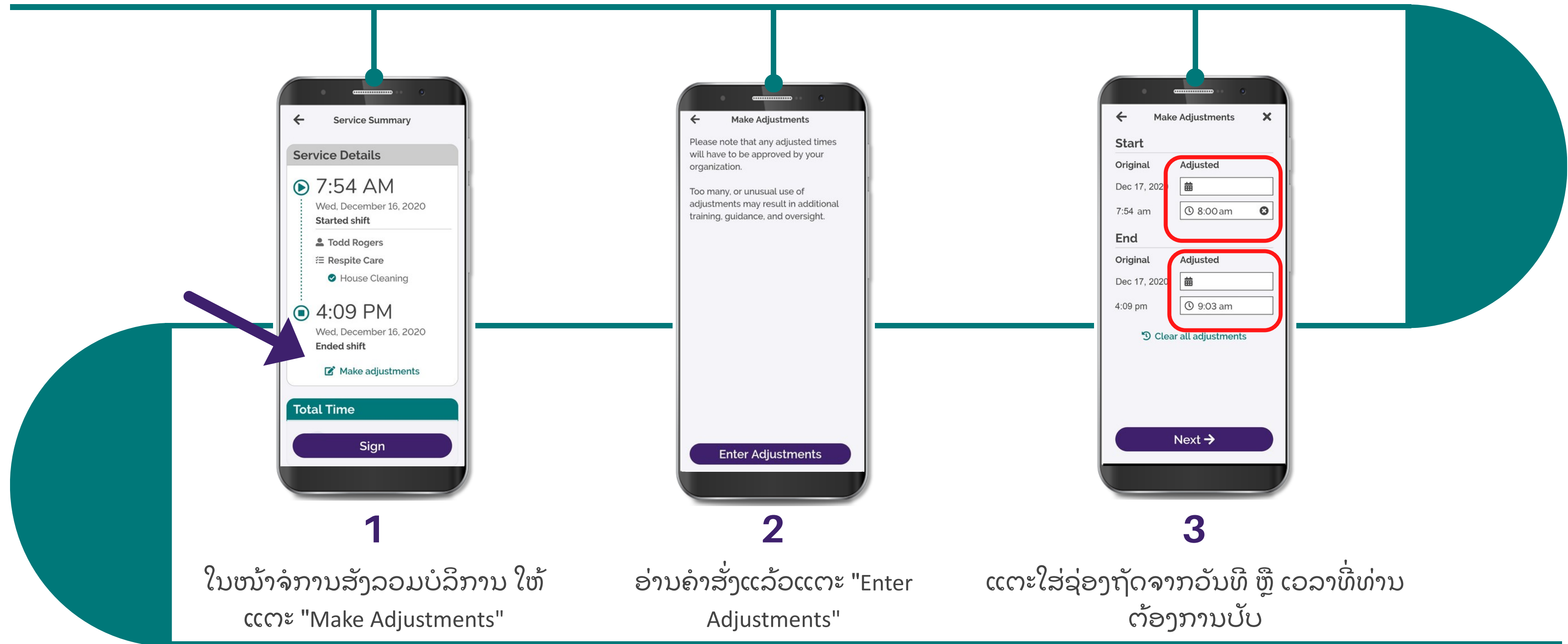


ແອັບ CareAttend

ການປັບກະວຽກ

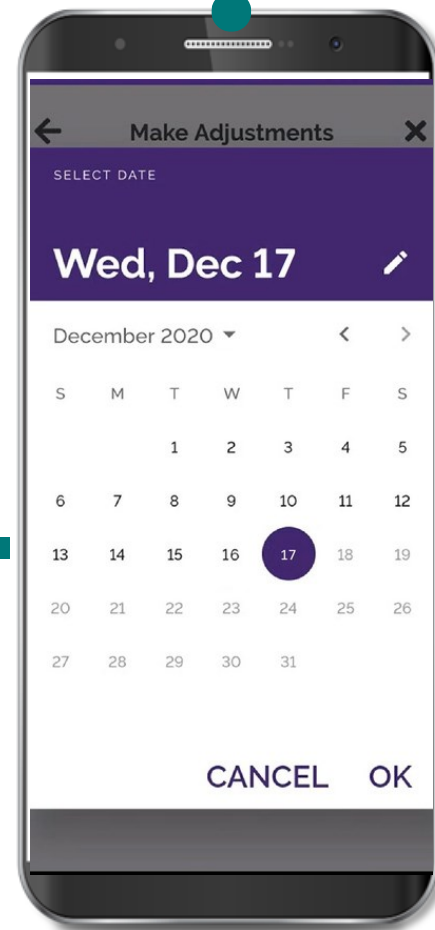
ຖ້າທ່ານຕ້ອງການປ່ຽນເວລາທີ່ບັນທຶກໄວ້ ໃຫ້ປະຕິບັດຕາມຂັ້ນຕອນເຫຼົ່ານີ້



ແອັບ CareAttend

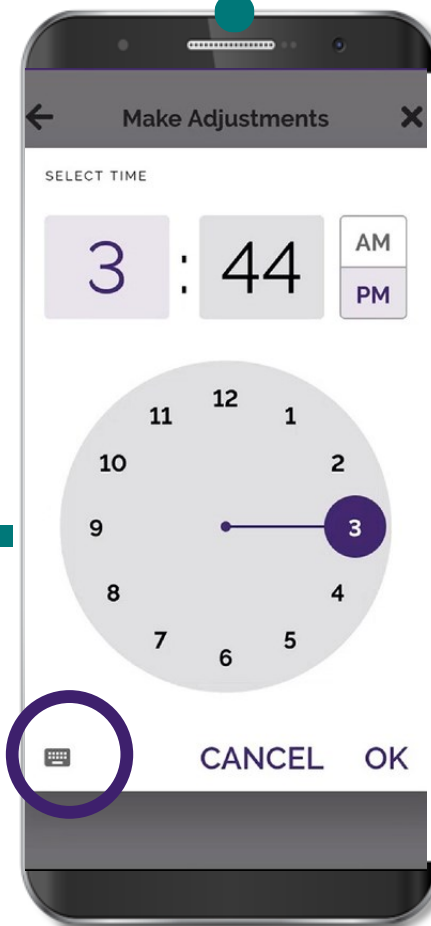
ການປັບກະວຽກ

ຖ້າທ່ານຕ້ອງການປ່ຽນເວລາທີ່ບັນທຶກໄວ້ ໃຫ້ປະຕິບັດຕາມຂັ້ນຕອນເຫຼົ່ານີ້



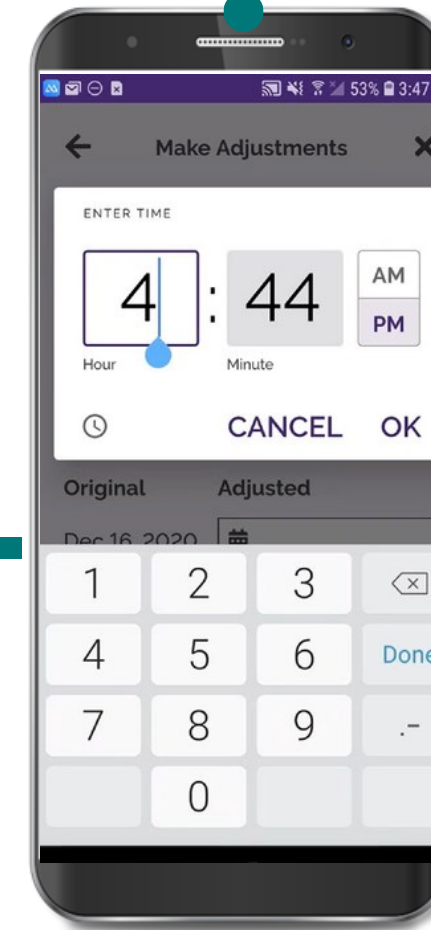
4

ປັບວັນທີໂດຍເລືອກຈາກປະຕິທິນ ແລ້ວ
ແຕະ "OK"



5

ປັບເວລາໂດຍການເລື່ອນ
ເຂັມໂມງ ຫຼື ແຕະ "ແປ້ນພິມ"



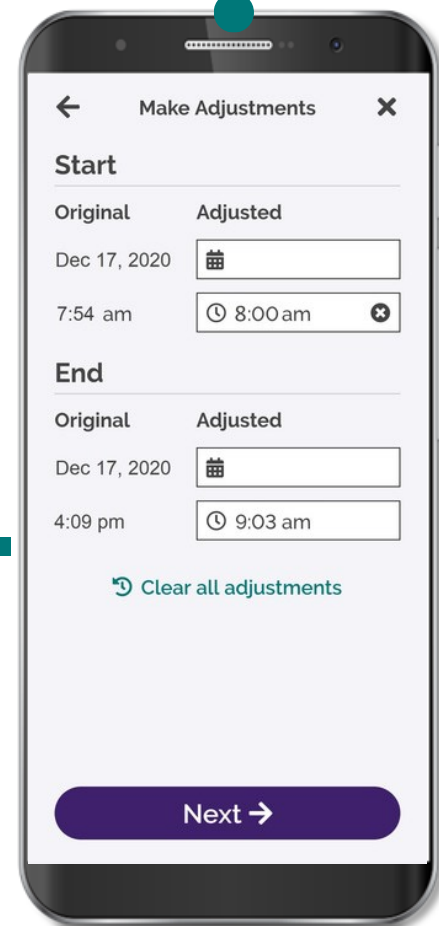
6

ພິມເວລາໃໝ່ລົງໃນແປ້ນຕົວເລກ
ແລ້ວແຕະ "OK"

ແອັບ CareAttend

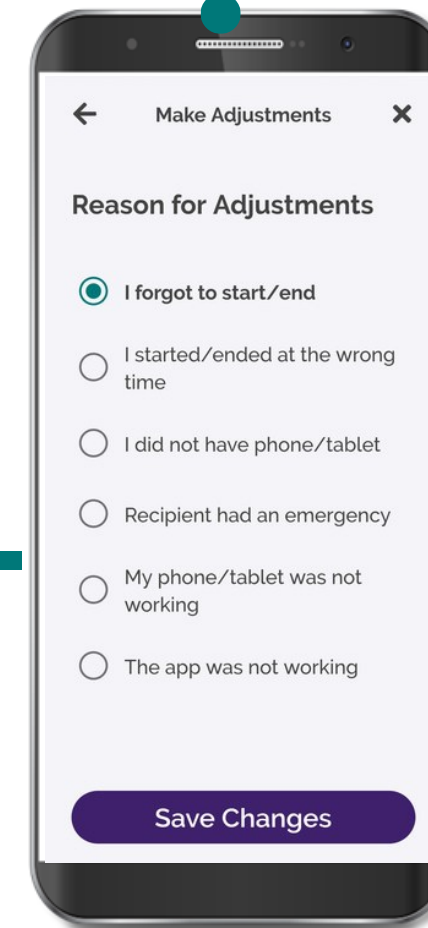
ການປັບກະວຽກ

ຖ້າທ່ານຕ້ອງການປ່ຽນເວລາທີ່ບັນທຶກໄວ້ ໃຫ້ປະຕິບັດຕາມຂັ້ນຕອນເຫຼົ່ານີ້



7

ຍື່ນສັນການປັບປ່ຽນຂອງທ່ານໂດຍການແຕະ
"Next"



8

ເລືອກເຫດຜົນສໍາລັບການປ່ຽນແປງ
ແລ້ວແຕະ "Save Changes"