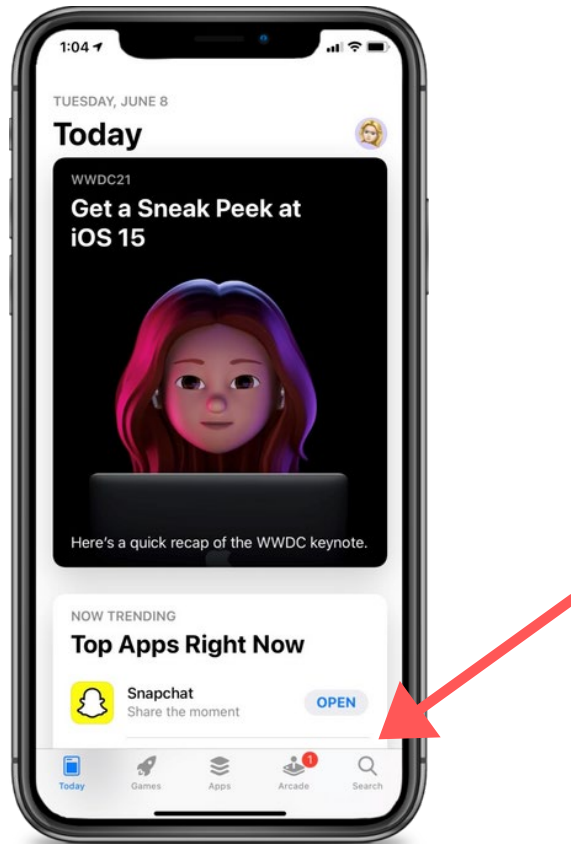


Установка приложения - iOS



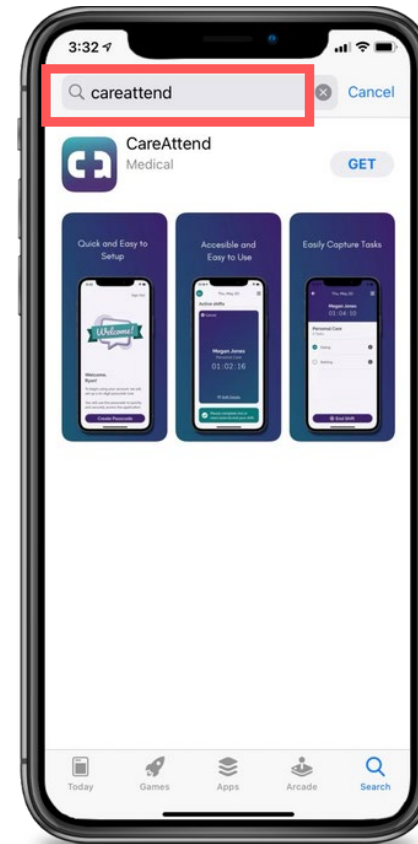
1. Откройте App Store и нажмите на поле поиска

Нажмите на значок App Store, а затем коснитесь значка увеличительного стекла, чтобы открыть функцию поиска.



2. Найдите CareAttend и загрузите приложение

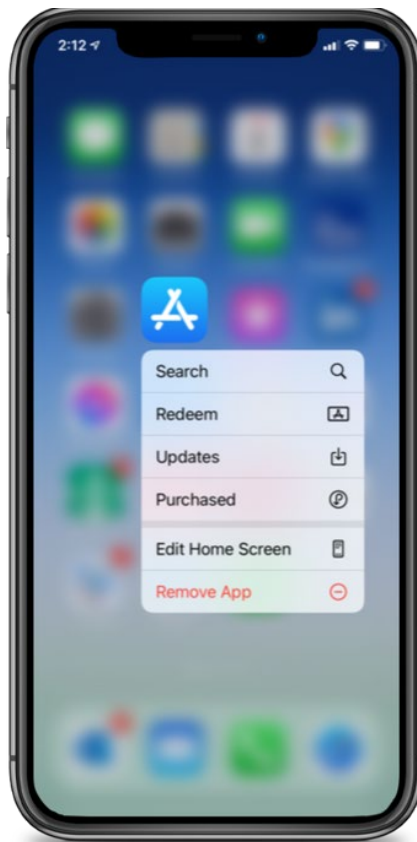
Введите "CareAttend" в поиске и нажмите "Поиск". Нажмите "Загрузить", чтобы скачать его. Возможно, вам придется ввести свой пароль от Apple ID..



Обновление приложения - iOS

3. Обновление приложения

Чтобы убедиться, что приложение обновлено, нажмите и удерживайте значок App Store. Откройте "Обновления".



4. Доступные обновления

Прокрутите к полю "Доступные обновления", найдите CareAttend и нажмите Обновить.

