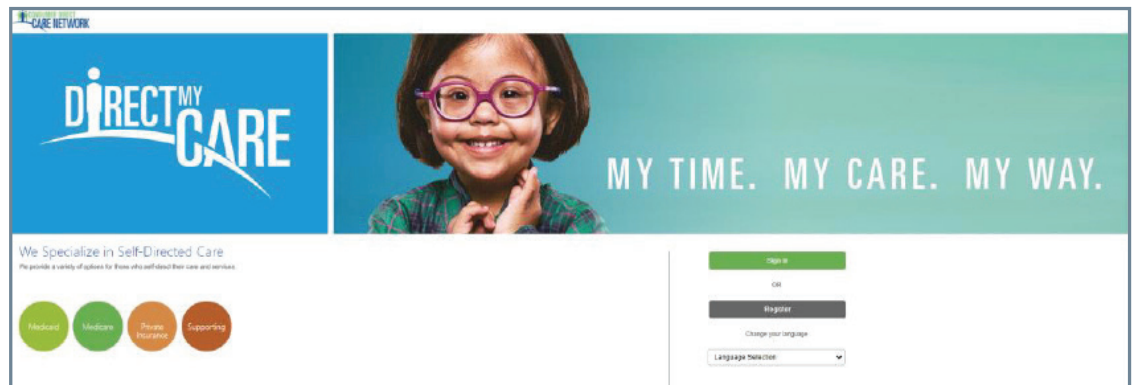




THÂN CHỦ/NGƯỜI ĐẠI DIỆN ĐƯỢC ỦY QUYỀN Đăng Ký Cổng Thông Tin Web DirectMyCare

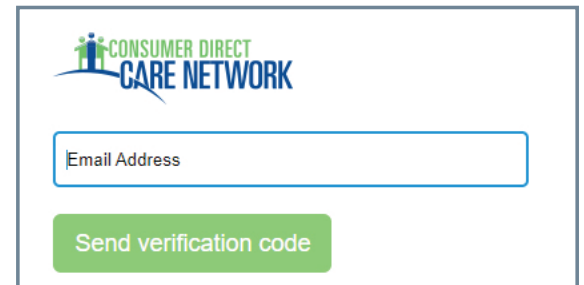
CÁCH ĐĂNG KÝ

1. Mở trình duyệt Internet.
CDWA khuyến bạn nên sử dụng Google Chrome.
2. Truy cập vào trang web DirectMyCare.com
3. Chọn nút **Register (Đăng Ký)** để mở trang đăng ký. (Hình 01)



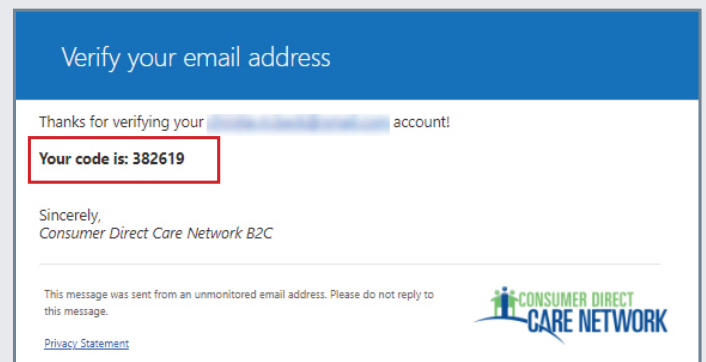
Hình 01

4. Nhập địa chỉ email của bạn rồi chọn **Send Verification Code (Gửi Mã Xác Minh)**. (Hình 02)



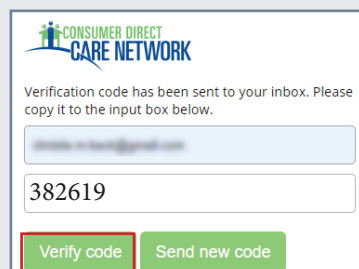
Hình 02

5. **Mở một cửa sổ trình duyệt mới** rồi kiểm tra email của bạn để lấy mã xác minh. (Hình 03)
**Nếu đã đóng màn hình đăng ký, bạn cần liên hệ với CDWA để khôi phục quá trình đăng ký.*



Hình 03

6. **Quay lại trang đăng ký** rồi nhập mã từ email vào hộp xác minh. (Hình 04)
● Chọn **Verify Code (Mã Xác Minh)**.



Hình 04

**Nếu cần mã xác minh mới, hãy nhập vào "Send new code" (Gửi mã mới).*

7. Tạo một mật khẩu.
8. Nhập lại mật khẩu đó.
9. Nhập tên, tên đệm và họ của bạn vào các ô.
10. Chọn Participant (Người Thăm Gia), nếu bạn là Thân Chủ hoặc Người Đại Diện Được Ủy Quyền.
11. Chọn Washington cho tiểu bang nơi dịch vụ được cung cấp.
12. Nhập số điện thoại của bạn.
13. Nhập ngày sinh của bạn ở dạng DD/MM/YYYY.
14. Nhập 4 chữ số cuối trong Số An Sinh Xã Hội của bạn.
15. Chọn **Create (Tạo)** để kết thúc quá trình đăng ký.

7 New Password

8 Confirm New Password

9 First Name

Middle Name

Last Name

Suffix

10 Role

11 State of Program

12 Phone (Numeric Characters Only. No Dashes.)

13 MM/DD/YYYY Date of Birth

14 Last 4 Digits of SSN

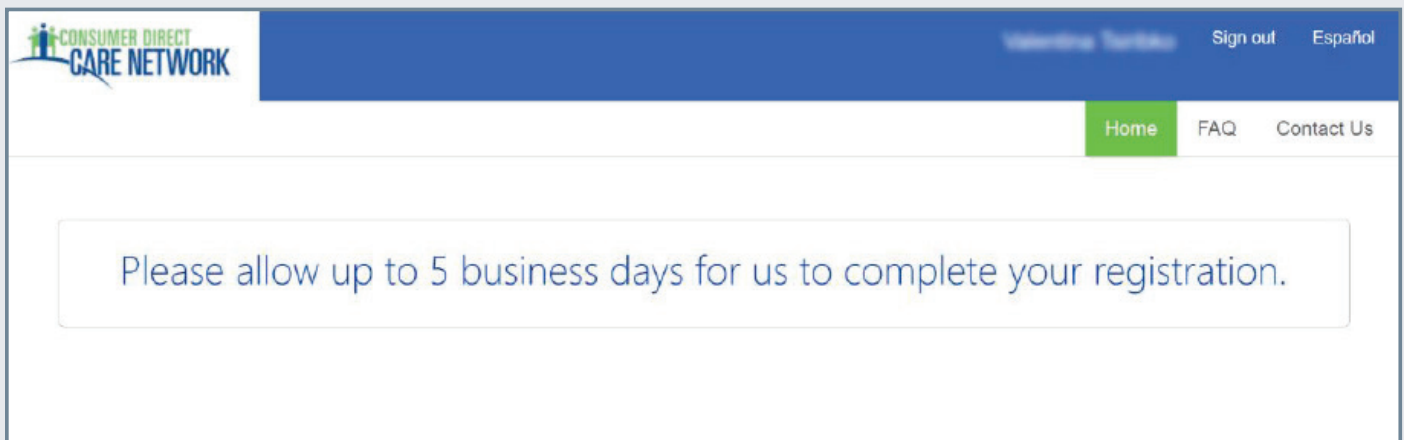
15 **Create**

Hình 05

Sau khi chọn Create (Tạo), nếu bạn thấy thông báo trong Hình 06, hãy liên hệ với CDWA để hoàn tất quá trình đăng ký.

Điện thoại: 866.214.9899

Email: infoCDWA@consumerdirectcare.com



Hình 06